

【重要】ID-Link 第3期 TLS クライアント証明書 ご提供のお知らせ

日頃から地域医療連携ネットワークサービス「**ID Link**」をご利用いただきまして誠にありがとうございます。

「ID-Link」では、皆さまに弊社から発行する TLS クライアント証明書をインストールしてご利用いただいております。その証明書には、お客様の情報の安全性を確保するため、セキュリティ対策として有効期限を設定しております。現在ご利用の証明書について、お使いの環境では有効期限が **【2026/11/15まで】** となっております。

つきましては、第3期 TLS クライアント証明書のご提供をいたします。有効期限が過ぎますと、「ID-Link」にアクセスが出来なくなりますので、速やかに入れ替えを行っていただけますようお願いいたします。

本証明書は1ファイルで複数台にインストール可能です。今後の為に大切に保管してください。

今回ご提供する証明書の有効期限は、**【2031/11/15まで】**です。

～今回更新対象となる箇所のイメージ図～



～ご対応いただく流れ～

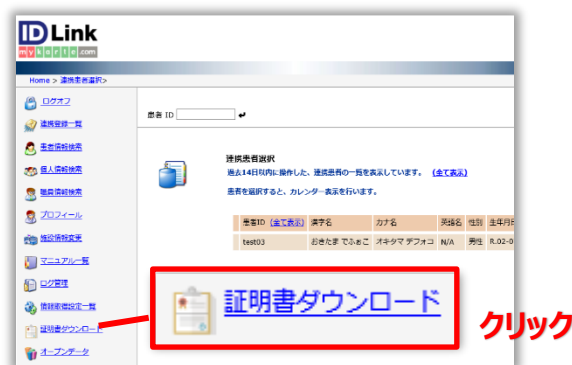
Step1. ID-Link にログインして第3期証明書をダウンロード

Step2. マニュアルをご覧いただきながら証明書入れ替え

<Step1.ダウンロード方法について>

1. ID-Link にログイン後、左側メニューの[証明書ダウンロード]をクリックします。

URL → <https://www.mykarte.com/mykarte/>



<ログインができない場合>

パソコンを買い替えた等の理由で ID-Link ログイン画面にアクセスが出来ない場合、ID-Link のホームページにアクセス頂き、再発行申請を行ってください。Step1.のログイン後にダウンロード出来るファイルと同じデータを ID-Link サポートセンターよりメールで送付いたします。

① 下記にアクセス

<https://www.mykarte.org/idlink/support.html>

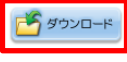
② **証明書再発行申請** ボタンより申請

万が一有効期限を過ぎた後でも、再発行申請していただく事でいつでも利用を再開する事が出来ます。


2.[ダウンロード]ボタンをクリックすると、証明書インストール時に必要なパスワードが表示され、第3期証明書が自端末にダウンロードされます。

証明書ダウンロード
証明書のダウンロードは、下の「ダウンロード」ボタンを押してください。
「ダウンロード」ボタンが表示されているときのみダウンロード可能です。

- 証明書のZipファイルがダウンロードされます。
インストールパスワードはダウンロードボタンクリック後に表示されます。
- 使用している証明書の有効期限を確認し、切れる前に更新してください。
※ダウンロードせず 2026-08-15 を過ぎるとアクセスできなくなります。


 **クリック**

※証明書の切替方法は、【 https://www.mykarte.org/idlink/support_2nd.html 】
にアクセスしてご覧ください。(インターネット接続が必要です)



**証明書インストール時に必要です。
コピーしておくともスムーズです。**

※下記は例です。
パスワードは施設ごとに異なります

 **ダウンロード**

証明書インストールパスワード：【 **2ZWa3zgP** 】

※パスワードは、【】の中の英数字です。【】は含みません

⚠ まだ証明書更新は完了していません！必ず Step2.にお進みください！

<Step2.証明書切替方法について>

SHA-2 証明書の追加インストール手順は下記の ID-Link Web サイトに掲載しております。

※「ID-Link」は、幅広い OS、ブラウザに対応しております。

お客様ごとのご利用環境によって OS、ブラウザの組み合わせが異なるため、下記サイトよりお使いの環境に合わせて手順書をご参照いただけますようご理解・ご協力をお願いいたします。

URL → <https://www.mykarte.org/idlink/support.html>

ID-Link サポート ダウンロード リンク データ お問い合わせ

トップ > サポート > 証明書

サポート

証明書について

ID-Linkサービスをご利用になるためには、弊社発行のクライアント証明書のインストールが必要です。
※公開用サーバ(設置施設やオンデマンドVPNをお使いの場合を除く)。

ID-Linkでは、セキュリティを強化した、高度な暗号化方式「SHA-2」のクライアント証明書を提供しております。
また、厚生労働省発行の医療情報システムの安全管理に関するガイドライン(第5版)に基づき、SSL/TLS コミュニケーションを、TLS1.2のみに限定した上での利用を推奨しております。
※P80 (PDF:87枚目)

各種手順(新規インストール・削除・切替)は、下記よりご参照ください。

新規 **削除** **切替**

旧→新証明書 切替手順：[切替]ボタンより
新規インストール手順：[新規]ボタンより
マニュアルをご参照下さい。

<ダウンロードいただくファイルの詳細について>

名前	種類	
☆SHA2-3期分_有効期限2031-08-15まで_BlockT☆.txt	テキストドキュメント	第3期証明書であることの確認のためのファイルです。
★ID-Link URL_証明書使用★.txt	テキストドキュメント	ログインページの URL を記載しています。
1654986-IL-テストはこたてクリニック.pfx	Personal Information Exchange	証明書ファイルです。

💡 証明書インストール用パスワードは、**証明書ダウンロード時、ID-Link 画面上に表示**されます。
※Step1-2.参照

※ 今までお使いのログイン情報はそのままご利用いただけます。

証明書インストール用パスワードは、**前回(第2期)お知らせ分のものから変更されています！**



株式会社エスイーシー
医療ソリューション事業部クラウドソリューション部
ID-Link サポートセンター

Web : <https://www.mykarte.org/>
e-mail : support@mykarte.com
TEL : 0138-22-7227

平日 9:00~12:00、13:00~17:00 (土日、祝日、年末年始を除く)